

Norite skirti gyventojų pajamų mokesčio (GPM) dalį paramai?

KAS GALI SKIRTI PAJAMŲ MOKESČIO DALĮ PARAMAI?

Gyventojai, kurie moka pajamų mokestį nuo jų gaunamo darbo užmokesčio, dividendų, individualios veiklos pajamų ar pelningai parduoto turto, kiekvieną pavasarį deklaruodami pajamas **gali skirti sumokėto mokesčio dalį paramai**.

KAM IR KIEK PARAMOS GALIU SKIRTI NUO 2020 M.?

- **Iki 1,2 %** pajamų mokesčio - paramos gavėjams, tarp jų ir meno kūrėjams;
- **Iki 0,6 %** pajamų mokesčio - profesinėms sąjungoms ar jų susivienijimams;
- **Iki 0,6 %** pajamų mokesčio - politinėms partijoms.

KAIP SKIRTI PAJAMŲ MOKESČIO DALĮ PARAMAI?

Norint skirti sumokėto pajamų mokesčio dalį pasirinktam paramos gavėjui, užpildytą prašymą (forma FR0512, versija v4) šiemet iki liepos 1 d. reikia pateikti Valstybinei mokesčių inspekcijai. Tai padaryti galima keliais būdais:

Iki 2022 m.

- Paprasčiausiais ir greičiausias būdas - prašymus pateikti **savarankiškai elektroniniu būdu** per VMI Elektroninio deklaravimo sistemą (toliau - EDS) arba;
- Prašymus e. būdu galima pateikti ir **atvykus** į bet kurią apskrities valstybinę mokesčių inspekciją, kur tai padaryti padės VMI darbuotojai, arba;
- Užpildytus **popierinius prašymus** atsiųsti VMI paštu (adresu Neravų g. 8, LT-66257 Druskininkai) arba tiesiogiai įteikti VMI darbuotojui bet kuriame padalinyje.

Nuo 2022 m.

- Prašymus galėsite **pateikti tik e. būdu** per EDS.



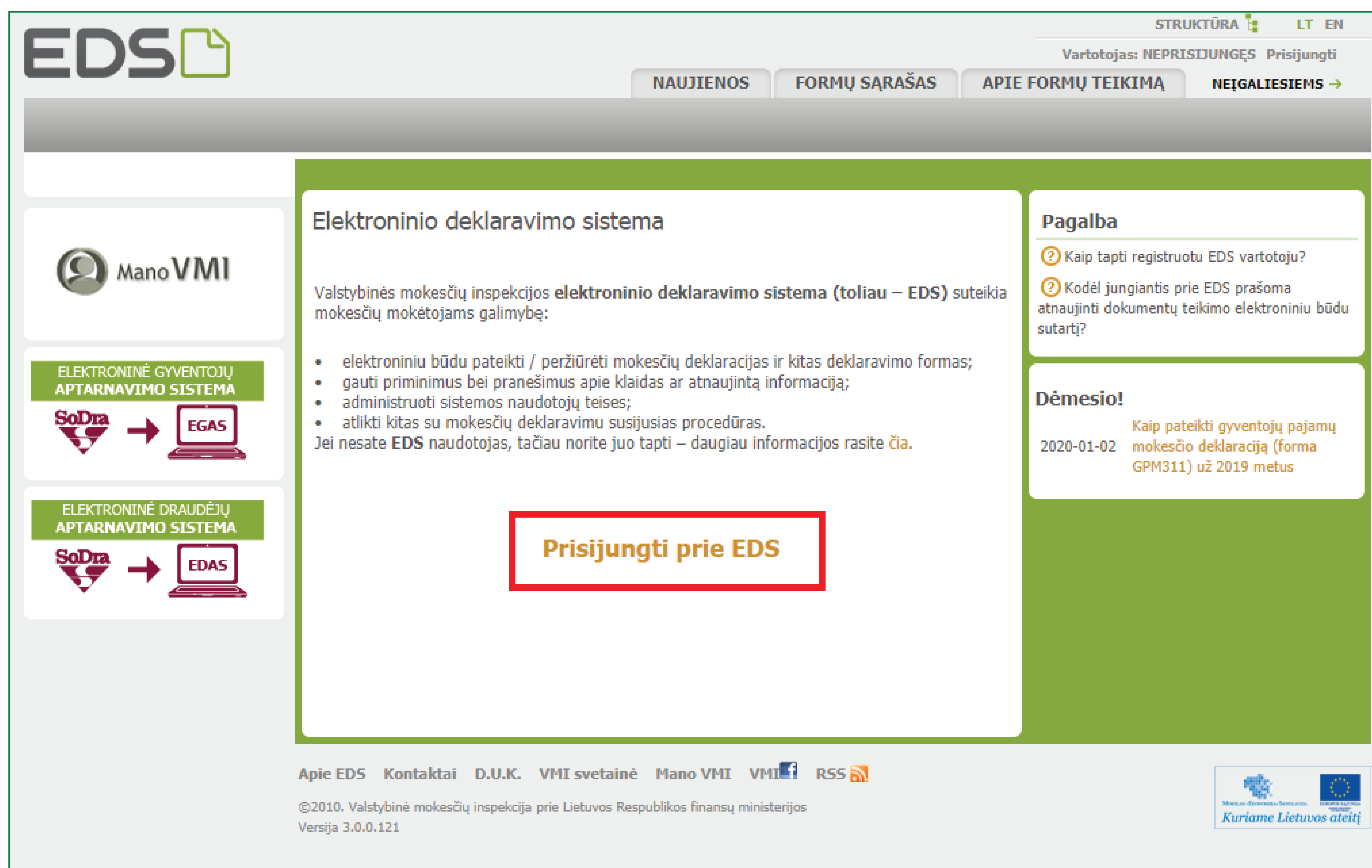
Jei anksčiau teiktame prašyme nurodėte, kad paramą skirate ilgesniam nei vienerių metų laikotarpiui, **prašymo tikslinti nebūtina**.

Kaip pateikti prašymą e. būdu?

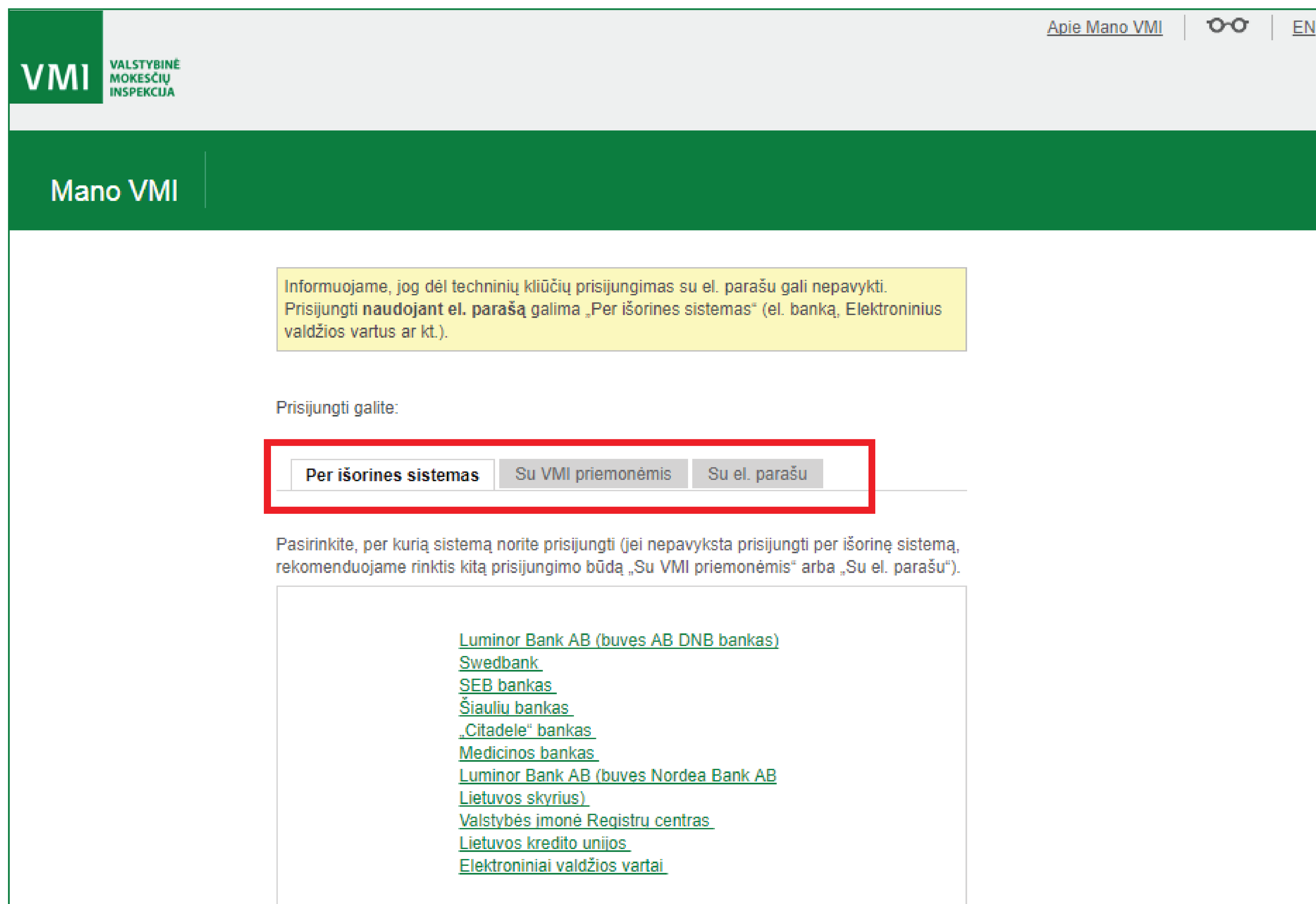


Kaip pateikti prašymą e. būdu?

1. Prisijunkite prie VMI Elektroninio deklaravimo sistemos adresu: <https://deklaravimas.vmi.lt>



2. Prisijungti prie EDS galima per išorines sistemas (pvz.: e. bankininkystę), su e. parašu ar su VMI priemonėmis:



3. Prisijungus prie sistemos, skiltyje „Deklaravimas“ pasirenkame „Pildyti formą“. Prašymą skirti paramą rasite „Dažniausiai pildomų formų“ sąrašė:



Aktualią prašymo formą (FR0512) taip pat galima rasti filtro laukelyje „Formos kodas“ suvedus deklaracijos formos kodo ar pavadinimo fragmentą ir paspaudus filtruoti, žemiau pateikiamas deklaracijų sąrašas su aprašymu.

4. Formos pildymo laukelyje spaudžiame gaublio ikoną, skirtą elektroniniam pildymui:

Formos kodas	Formos pavadinimas	Forma elektroniniam pildymui	Pildymo instrukcija
FR0512 v.4	Prašymas pervesti pajamų mokesčio dalį paramos gavėjams ir (arba) politinėms partijoms Versija 2019-12-31		



5. Užpildykite duomenis šiuose laukeliuose:

Laukelis	Duomenys
1	Įrašykite savo asmens kodą
3V	Įrašykite savo vardą
3P	Įrašykite savo pavardę
5	Pasirinkite už kurį mokestinį laikotarpį – 2019 m.
6S	Pažymėkite varnele, jei pajamų mokesčio dalį norite skirti paramos gavėjams (labdaros ir paramos fondams, asociacijoms, VŠĮ, bendrijoms ir pan.)
7S	Pažymėkite varnele, jei pajamų mokesčio dalį norite skirti politinėms partijoms
9S	Pažymėkite varnele, jei pajamų mokesčio dalį norite skirti profesinėms sąjungoms ar profesinių sąjungų susivienijimams
E1	Įveskite gavėjo tipą: 1 – politinė partija; 2 – paramos gavėjas; 3 – profesinė sąjunga arba profesinių sąjungų susivienijimas
E2	Įveskite gavėjo identifikacinį numerį – kodą
E3	Nurodykite mokesčio dalies paskirtį (pvz.: mokyklos chorui, naujoms knygoms)
E4	Nurodykite skiriamos mokesčio dalies dydį (proc.)
E5	Nurodykite iki kokio mokestinio laikotarpio skirate mokesčio dalį - pildoma tik norint pajamų mokesčio dalį skirti ilgiau kaip 1 metus - vėliausiai iki 2023 m.

The screenshot shows the FR0512 form with the following fields highlighted in red:


- 1: Mokesčių mokesčio identifikacinis numeris (asmens kodas)
- 3V: Vardas
- 3P: Pavardė
- 5: Mokesčių laikotarpis
- 6S: Mokesčio dalį skirti paramos gavėjams
- 7S: Mokesčio dalį skirti politinėms partijoms
- 9S: Mokesčio dalį skirti profesinėms sąjungoms arba profesinių sąjungų susivienijimams
- E1: Gavėjo tipas
- E2: Gavėjo identifikacinis numeris (kodas)
- E3: Mokesčio dalies paskirtis
- E4: Mokesčio dalies dydis (procentais)
- E5: Mokesčio dalį skirti iki mokestinio laikotarpio



Jei pajamų mokesčio dalį skirate keliems gavėjams (pvz., paramos gavėjui, politinei partijai ir profesinei sąjungai), pažymėkite varnele atitinkamus langelius 6S, 7S, 9S.

6. Pateikite prašymą dešiniajame kampe paspaudus „Pateikti deklaraciją“

The screenshot shows the FR0512 form with the 'Pateikti deklaraciją' button highlighted in a red box. The button is located in the top right corner of the form area.



REIKIA PAGALBOS TEIKIANT PRAŠYMĄ E. BŪDU?



Skambinkite mokesčių informacijos centro telefonu 1882 / +370 5 260 5060.



Atvykite į bet kurį apskrities valstybinės mokesčių inspekcijos padalinį.



Prie EDS prisijunkite Viešuose interneto prieigos taškuose (VIPT).

KODĖL MANO PAJAMŲ MOKESČIO DALIS GALI BŪTI NEPERVEDAMA?

- Prašymą pateikėte vėliau nei iki numatytos datos (šiemet iki liepos 1 d.);
- Privalėjote iki numatytos datos (šiemet liepos 1 d.) Valstybinei mokesčių inspekcijai pateikti pajamų deklaraciją, tačiau to nepadarėte;
- Prašymo pateikimo metų deklaravimo pabaigos dieną (šiemet liepos 1 d.) arba pajamų mokesčio pervedimo dieną paramos gavėjas neturi paramos gavėjo statuso;
- Tų metų, kai buvo pateiktas prašymas, deklaravimo pabaigos dieną (šiemet liepos 1 d.) arba pajamų mokesčio pervedimo dieną politinė partija turi pertvarkomo ar likviduojamo vieneto statusą; arba neatitinka įstatymu numatyto reikalavimo dėl politinės partijos narių skaičiaus.



Patikrinti paramos gavėjų bei politinių partijų duomenis galite VMI interneto svetainėje, adresu: <https://www.vmi.lt/cms/paramos-gaveju-duomenys1>